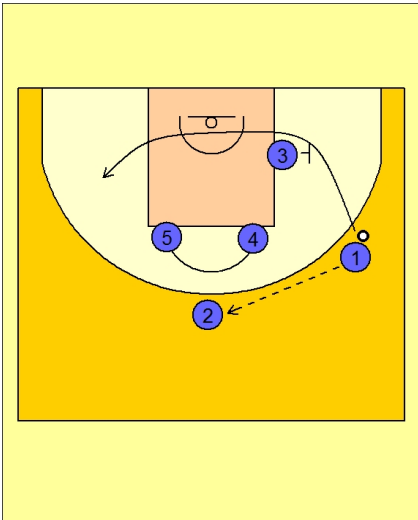


### 074 staggered screen on highp

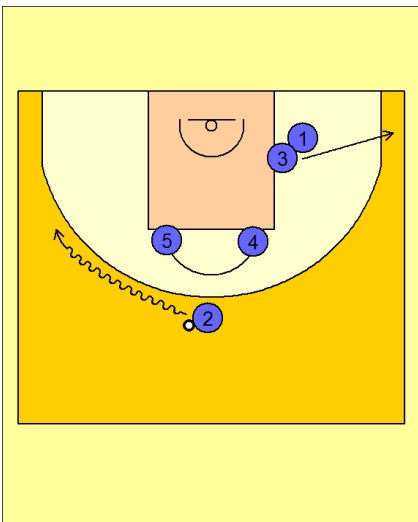


Aufstellung:

O1 dribbelt mit dem Ball auf den rechten Flügel.  
O2 besetzt die mittlere Position an der Dreierlinie.  
O3 stellt sich auf dem rechten Mid-post auf.  
O4 und O5 besetzen die Ellbows.

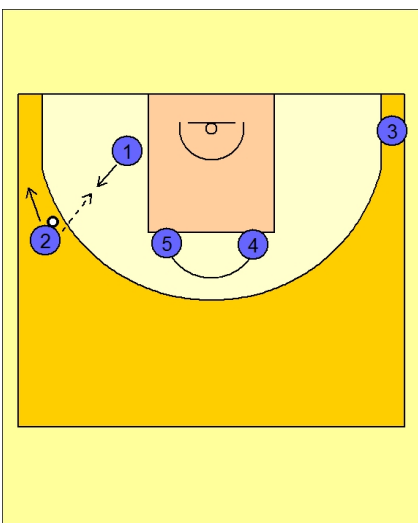
O1 passt den Ball zu O2.

O1 läuft unter dem Block von O3 durch die Zone auf die andere Seite.

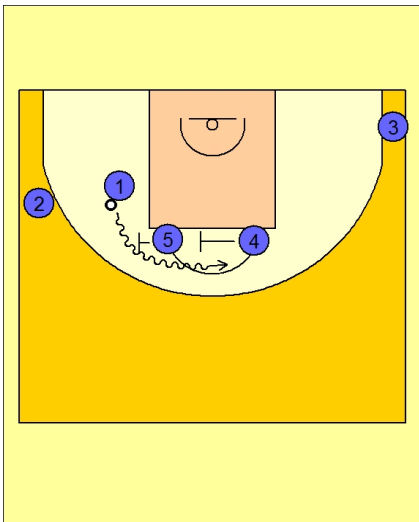


O dribbelt auf die linke Flügelposition, wenn O1 mit seinem Laufweg beginnt.

Nachdem O3 den Block gestellt hat rollt er sich nach außen ab und geht es in den rechten Corner.

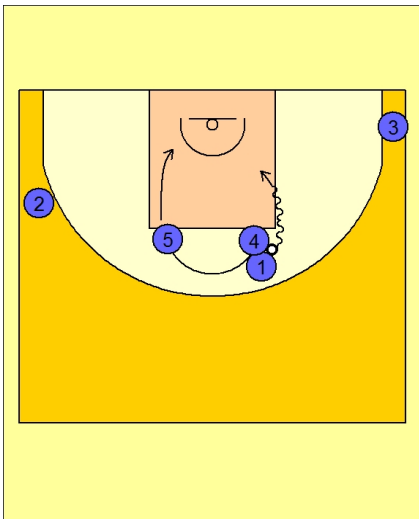


Nach dem Cut durch die Zone bekommt O1 den Ball in der Bewegung von O2 zurück.



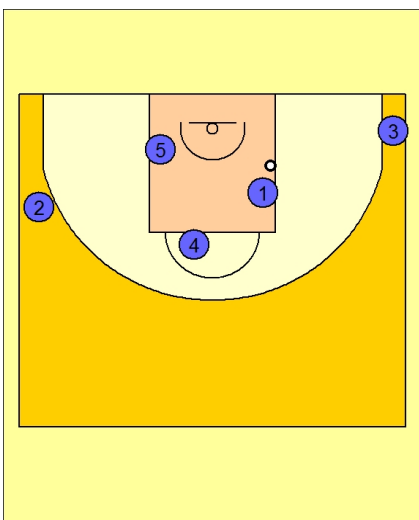
Nachdem O1 den Ball bekommen hat stellen O5 und O4 an der Freiwurflinie zwei Blocks (Staggered screen).

O1 dribbelt oberhalb der Blöcke auf die andere Seite.



O1 nutzt die beiden Blöcke um per Dribbling zum Korb zu penetrieren.

O5 (der den ersten Block gestellt hat), rollt sich Richtung Korb ab.



O1 hat jetzt mehrere Passoptionen, je nachdem wie die Defense auf den Staggered Screen reagiert.

1) Pass zu O5, wenn der Verteidiger von O5 kommt, um den Korbleger von O1 zu verhindern.

2) Pass zu O4, wenn sein Verteidiger versucht über den Block zu kommen. Freier Wurf von der Freiwurflinie.

3) Pass zu O3, wenn dessen Verteidiger versucht die Penetrationen von O1 zu verteidigen. Kick out pass zu O3 für einen freien Dreipunktewurf.