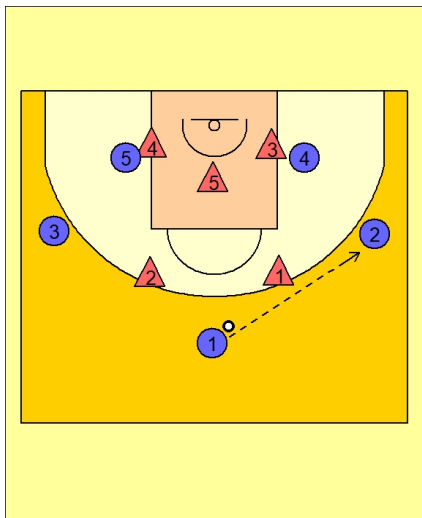
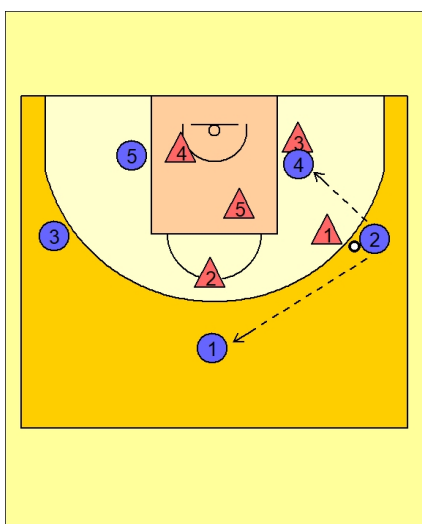


**090 overload offense vs. zone**

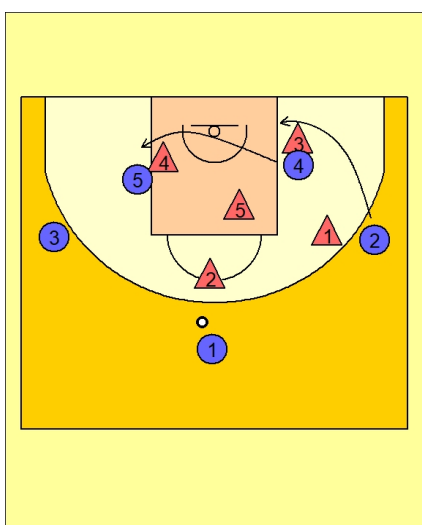


Die Overload Offense wird gegen eine 2-3 Zone gespielt.

O1 passt den Ball auf den Flügel (hier O2).

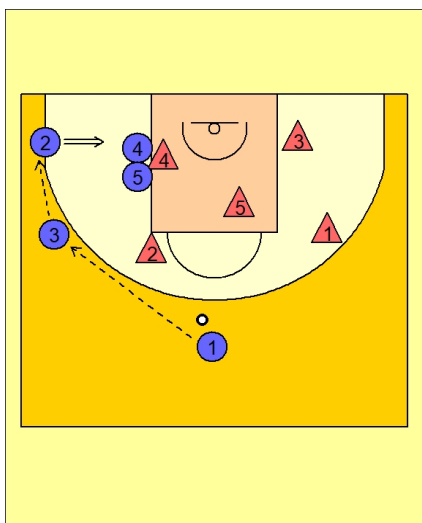


O2 kann, wenn er frei ist, einen Wurf nehmen oder mit dem Low post spielen.



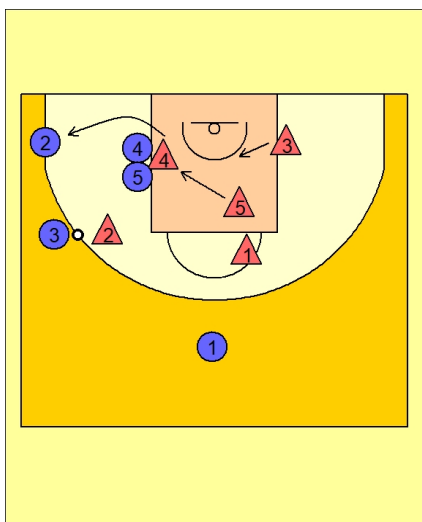
Geht das nicht passt O2 wieder zu O1.

Zunächst läuft nun O4 auf die Low post Position auf der anderen Seite, O2 wechselt ebenfalls auf die andere Seite in den Corner.

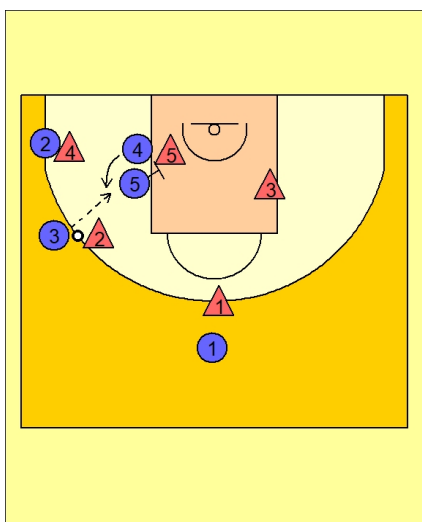


O1 passt den Ball auf O3.

O4 stellt zusammen mit O5 einen Doppelblock für O2, so dass wieder einen freien Wurf auf dem Corner nehmen kann, sobald er den Ball von O3 erhalten hat.

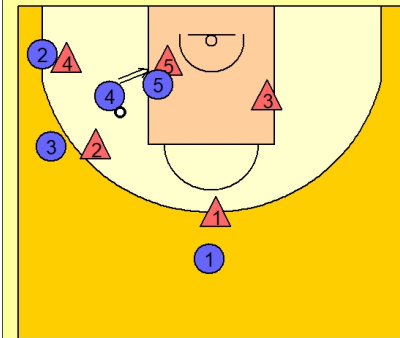


Läuft V4 rechtzeitig um den Block, um O2 zu verteidigen ergibt sich eine andere Situation.



O5 stellt an V5, der nachgerückt ist, einen Block, so dass O4 in den freien Raum laufen kann und dort den Pass von O3 erhält.

Von dort kann O4 einen freien Wurf nehmen



Außerdem kann O4 nun über die Mitte in die Zone dribbeln. Dort wird V3 ihn verteidigen.

O1 kann, wenn V1 mit dem Blick den Ball folgt, im Rücken über die Weak side in die Zone laufen und dort den Pass von O4 zum Korbleger bekommen.

